



Sede legale c/o Studio C. & B. – Via di Tor Sapienza, 86, 00155 ROMA – C.F. 96325890588 - P.I. 11548081006

BILANCIO D'ESERCIZIO AL 31 DICEMBRE 2013

STATO PATRIMONIALE

ATTIVO	31/12/2013	31/12/2012
A) IMMOBILIZZAZIONI		
I) IMMOBILIZZAZIONI IMMATERIALI	0,00	0,00
II) IMMOBILIZZAZIONI MATERIALI		
1) Immobilizzazioni materiali	8.719,00	5.092,00
Attrezzature d'ufficio	5.467,00	1.840,00
Arredamento	3.252,00	3.252,00
2) Fondo amm.to e svalutaz. immobilizzazioni materiali	-2.502,20	-1.283,70
F.do amm.to attrezza. Ufficio	-1.282,70	-552,00
F.do amm.to arredamento	-1.219,50	-731,70
II TOTALE IMMOBILIZZAZIONI MATERIALI	6.216,80	3.808,30
III) IMMOBILIZZAZIONI FINANZIARIE	2.700,00	2.700,00
Depositi cauzionali su contratti	2.700,00	2.700,00
A TOTALE IMMOBILIZZAZIONI	8.916,80	6.508,30
B) ATTIVO CIRCOLANTE		
I) RIMANENZE	0,00	0,00
II) CREDITI (comprese le voci A e D dell'attivo)		
1) Esigibili entro esercizio successivo	37.684,74	1.757,81
Clienti	36.600,00	0,00
Credito per acconti imposte	1.084,74	1.757,81
II TOTALE CREDITI	37.684,74	1.757,81

III) ATTIVITA' FINANZIARIE (non immobilizzate)	104.409,18	269.909,18
Obbligazioni BCC CHERASCO	104.409,18	104.409,18
Certificati di deposito	0,00	165.500,00
IV) DISPONIBILITA' LIQUIDE	206.778,84	176.296,93
Fondo cassa Daniele Preti	116,56	380,18
Fondo cassa Alberto Garnero	207,75	0,00
C.C.P. 94937000	2.186,84	1.833,04
B.C.C. Cherasco C/C 1649	1.212,37	2.883,06
B.C.C. Cherasco C/C 1650	25.945,24	106.724,52
B.C.C. Cherasco C/C 1858	37.815,72	41.805,14
B.C.C. Cherasco C/C 1909	4.067,09	4.414,82
B.C.C. Cherasco C/C 1954	439,18	11.849,98
B.C.C. Cherasco C/C 1980	71.240,30	2.866,88
B.C.C. Cherasco C/C 394	58.952,77	64,19
Carta prepagata	4.595,02	3.475,12
B TOTALE ATTIVO CIRCOLANTE	348.872,76	447.963,92
TOTALE STATO PATRIMONIALE - ATTIVO	357.789,56	454.472,22



Sede legale c/o Studio C. & B. – Via di Tor Sapienza, 86, 00155 ROMA – C.F. 96325890588 - P.I. 11548081006

BILANCIO D'ESERCIZIO AL 31 DICEMBRE 2013

STATO PATRIMONIALE

PASSIVO	31/12/2013	31/12/2012
A) PATRIMONIO NETTO		
I) Capitale	0,00	0,00
II) Riserva da sovrapprezzo delle azioni	0,00	0,00
III) Riserve di rivalutazione	0,00	0,00
IV) Riserva legale	0,00	0,00
V) Riserve statutarie	0,00	0,00
VI) Riserva per azioni proprie in portafoglio	0,00	0,00
VII) Altre riserve	0,00	0,00
VIII) Utili (perdite) portati a nuovo	437.300,53	395.656,22
Avanzo di esercizio 1998	-5.875,78	-5.875,78
Avanzo di esercizio 1999	-23.095,28	-23.095,28
Disavanzo di esercizio 2000	8.021,31	8.021,31
Avanzo di esercizio 2001	-20.213,90	-20.213,90
Avanzo di esercizio 2002	-63.247,89	-63.247,89
Disavanzo di esercizio 2003	25.969,47	25.969,47
Avanzo di esercizio 2004	-99.599,06	-99.599,06
Disavanzo di esercizio 2005	82.090,91	82.090,91
Avanzo di esercizio 2006	-10.428,07	-10.428,07
Disavanzo di esercizio 2007	16.467,21	16.467,21
Avanzo di esercizio 2008	-67.040,07	-67.040,07
Avanzo di esercizio 2009	-48.931,06	-48.931,06
Avanzo di esercizio 2010	-15.469,80	-15.469,80
Avanzo di esercizio 2011	-174.304,21	-174.304,21
Avanzo di esercizio 2012	-41.644,31	0,00
IX) Utile (perdita) dell'esercizio	-200.175,16	41.644,31
A TOTALE PATRIMONIO NETTO	237.125,37	437.300,53

B) FONDI PER RISCHI E ONERI	0,00	0,00
C) T.F.R. LAVORO SUBORDINATO	15.704,73	11.346,08
Fondo liquid. Personale	15.704,73	-11.346,08
D) DEBITI (compresa la voce E del passivo)		
1) ESIGIBILI ENTRO L'ESERCIZIO	104.959,46	5.825,61
Personale c/retribuzione	1.860,00	1.628,07
Fornitori	92.993,76	2.499,86
Erario c/IVA	5.940,00	0,00
INPS	2.845,75	1.819,56
INAIL	0,00	3,90
Erario c/ritenute dipendenti	1.319,95	-100,78
Erario c/ritenute acconto	0,00	-25,00
D TOT. DEBITI (compresa la voce E del passivo)	104.959,46	5.825,61
TOTALE STATO PATRIMONIALE - PASSIVO	357.789,56	454.472,22



Sede legale c/o Studio C. & B. – Via di Tor Sapienza, 86, 00155 ROMA – C.F. 96325890588 - P.I. 11548081006

BILANCIO D'ESERCIZIO AL 31 DICEMBRE 2013

CONTO ECONOMICO

A) VALORE DELLA PRODUZIONE	31/12/2013	31/12/2012
1) Ricavi delle vendite e delle prestazioni	284.419,00	388.730,34
Quote associative anno in corso	8.100,00	8.700,00
Quote associative anni pregressi	0,00	600,00
Quote associative anticipo	0,00	300,00
Contributi da associazioni	1.444,04	7.600,00
Contributi da Associazioni /privati per WFH F	0,00	5.984,04
Erogazioni liberali d imprese	70.000,00	90.500,00
Erogazioni liberali da privati	2.357,00	203,75
Erogazioni Giornata Mondiale Emofilia	28.000,00	24.000,00
Erogazioni cinque per mille	78.952,42	62.179,21
Erogazioni Progetto Accreditamento Centri	0,00	20.000,00
Erogazioni Progetto SAFE	0,00	22.000,00
Erogazioni Progetto CCM - I.S.S.	0,00	7.200,00
Erogazioni Progetto Lazio	35.000,00	105.000,00
Erogazioni Progetto CRESCEREMO	20.000,00	30.000,00
Erogazioni progetto Comunicazione	8.000,00	0,00
Sponsorizzazione Bayer Spa	30.000,00	0,00
Raccolta fondi 100% Cure (8/09/2012)	452,00	3.400,00
Raccolta fondi Progetto Lazio	1.703,45	0,00
Raccolta fondi Istituzionale	404,25	0,00
Raccolta fondi Progetto Finestra Rosa	0,00	226,00
Attività Fund Raising	0,00	815,00
Arrotondamenti attivi	5,84	22,34
a) Altri ricavi e proventi	660,00	25,51
IVA forfettizzata L. 398/91	660,00	0,00
Altri ricavi e proventi vari	0,00	25,51
2 TOTALE ALTRI RICAVI E PROVENTI	660,00	25,51
A TOTALE VALORE DELLA PRODUZIONE	285.079,00	388.755,85



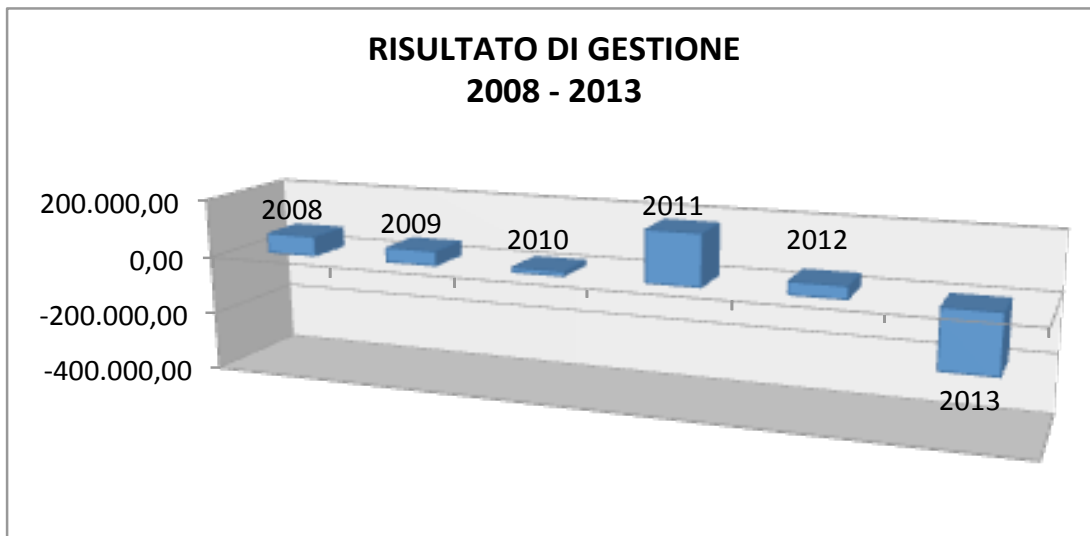
Sede legale c/o Studio C. & B. – Via di Tor Sapienza, 86, 00155 ROMA – C.F. 96325890588 - P.I. 11548081006

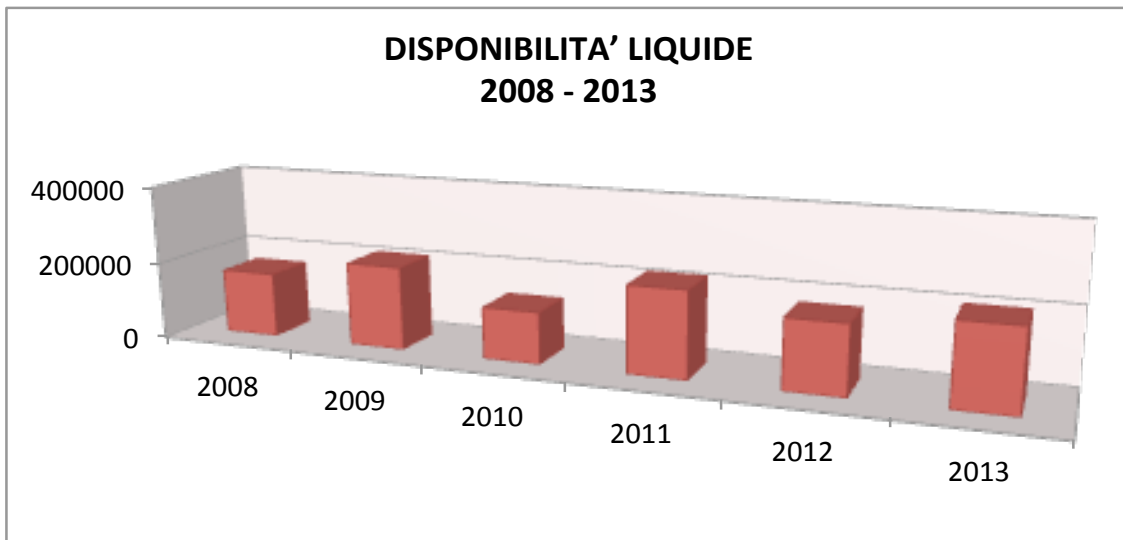
BILANCIO D'ESERCIZIO AL 31 DICEMBRE 2013 CONTO ECONOMICO

B) COSTI DELLA PRODUZIONE	31/12/13	31/12/12
7) PER SERVIZI	274.854,48	154.311,95
Consulenze	0,00	6.970,00
Elaborazione dati contabili	5.524,99	5.946,08
Locazioni commerciali	16.839,71	16.556,40
Assicurazioni varie	2.240,00	2.225,00
Organizzazione segreteria generale	10.536,70	5.859,21
Partecipazione convegni, riunioni,...	17.218,33	9.807,33
Organizzazione assemblee FedEmo	13.462,00	16.950,81
Quote associative	4.302,58	4.839,99
Quota TFR	4.391,27	2.043,68
Giornata Mondiale Emofilia	93.642,10	15.674,44
Spese Giustizia - Transazioni	12.609,81	13.673,80
Spese congresso WFH Parigi	0,00	24.340,78
Spese attività COMUNICAZIONE	18.753,47	0,00
Spese FUND RAISING	13.351,37	4.244,47
Spese partecipaz. convegno EHC Praga	0,00	2.319,59
Spese partecipaz. convegno EHC Budapest	0,00	47,00
Spese varie segreteria presidenza	4.630,87	3.249,42
Spese postali segreteria presidenza	0,00	259,32
Spese attività internazionale	13.533,80	0,00
Spese aggiornamento sito WEB	14.518,00	19.299,50
Arrotondamenti passivi	8,20	5,13
Spese attività comunicazione	29.291,28	0,00
8) PER PROGETTI	158.522,28	142.477,53
PUER partecipazione convegni, riunioni,...	299,84	0,00
PUER prestazioni professionali	0,00	518,72

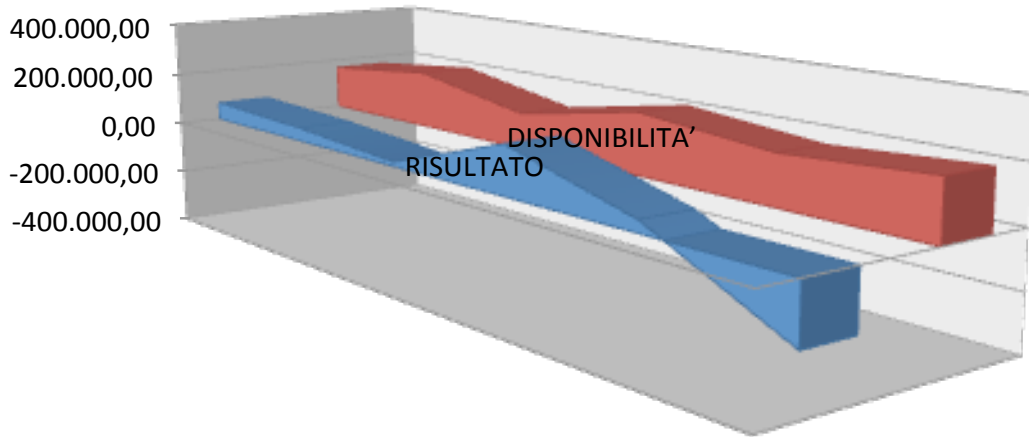
Spese progetto Finestra Rosa	8.506,64	0,00
Spese progetto A TU PER TU	181,50	605,00
Spese Progetto FORTE	0,00	47,28
Spese progetto 100% Cure	0,00	8.643,72
Spese progetto ACCREDITAMENTO CENTRI	4.000,00	20.174,27
Spese progetto SAFE	5.424,02	19.297,12
Spese Cavalcando la Solidarietà	0,00	0,00
Spese progetto LAZIO	71.996,00	76.431,11
Spese progetto CCM - I.S.S.	26.756,28	16.666,31
Spese progetto Cresceremo	41.358,00	0,00
Spese Progetto Kids & Parents	0,00	94,00
8 TOTALE SPESE PER PROGETTI	158.522,28	142.477,53
9) PER IL PERSONALE		
a) Salari e stipendi	41.674,15	40.612,61
Salari e stipendi	41.674,15	40.612,61
b) Oneri sociali	10.644,68	9.775,09
Contributi sociali	10.260,78	9.538,11
Oneri assicurativi INAIL	383,90	236,98
9 TOTALE PER IL PERSONALE	52.318,83	50.387,70
10) AMMORTAMENTI E SVALUTAZIONI		
a) Amm.tiimmob.immateriali, materiali e altre	1.218,50	855,80
Amm.to attrezzature d'ufficio	730,70	368,00
Amm.to arredamento	487,80	487,80
10 TOTALE AMMORTAMENTI E SVALUTAZIONI	1.218,50	855,80
14) ONERI DIVERSI DI GESTIONE	1.243,00	2.000,89
Imposta di registro	169,00	162,00
Imposte esercizio precedenti	1.074,00	1.838,89
B TOTALE COSTI DELLA PRODUZIONE	488.157,09	350.033,87
A - B DIFFERENZA VALORE-COSTI DI PRODUZIONE	-203.078,09	38.721,98
C) PROVENTI E ONERI FINANZIARI		
16) Altri proventi finanziari	-4.849,43	-4.765,64
Interessi attivi bancari	-441,40	-841,38
Interessi attivi postali	-18,26	-35,36
Interessi attivi su titoli	-4.389,77	-3.888,90
16 TOTALE ALTRI PROVENTI FINANZIARI	-4.849,43	-4.765,64

17) INTERESSI E ALTRI ONERI FINANZIARI DA:		
d) Debiti verso banche	1.384,76	1.590,38
Interessi passivi bancari	0,00	1,37
Spese oneri bancari	1.203,96	1.477,87
Oneri c/c postale	180,80	111,14
17 TOT. INTERESSI E ALTRI ONERI FINANZIARI	1.384,76	1.590,38
TOTALE DIFFERENZA PROVENTI E ONERI FINANZIARI	-3.464,67	-3.175,26
D) RETTIFICHE VALORE ATTIVITA' FINANZIARIE	0	0
E) PROVENTI E ONERI STRAORDINARI	0	0
TOTALE RISULTATO PRIMA DELLE IMPOSTE	-199.613,42	41.897,24
22) IMPOSTE REDD. ESERC.,CORRENTI, DIFF.		
a) Imposte correnti	561,74	252,93
Imposte tasse varie	561,74	252,93
TOTALE IMPOSTE REDD. ESERC., CORRENTI DIFF...	561,74	252,93
UTILE (PERDITE) DELL'ESERCIZIO	-200.175,16	41.644,31





CORRELAZIONE RISULTATO – DISPONIBILITA’ 2008 - 2013





RIPARTIZIONE SPESE ESERCIZIO 2013

